



*** repuesto *** SIMATIC DP, IM151-7 CPU para ET200S, memoria de trabajo de 128 kB con integración de interfaz PROFIBUS DP (conector hembra Sub-D de 9 polos) como esclavo DP, sin batería se necesita SIMATIC MMC

Información general	
Versión funcional del HW	01
Versión de firmware	V3.3
Función del producto	
• Modo isócrono	No
Ingeniería con	
• Paquete de programación	STEP 7 V5.5 + SP1 o superior o V5.2 + SP1 + HSP 219 o superior o STEP 7 TIA Portal V11
Tensión de alimentación	
Valor nominal (DC)	24 V
Rango admisible, límite inferior (DC)	19,2 V
Rango admisible, límite superior (DC)	28,8 V
Protección contra inversión de polaridad	Sí; antidestrucción
Protección externa para líneas de alimentación (recomendación)	mín. 2 A
Puenteo de caídas de red y tensión	
• Puenteo de caídas de red/de tensión	5 ms
Intensidad de entrada	
Intensidad de cierre, típ.	1,8 A
I^2t	0,09 A ² ·s
de la tensión de alimentación 1L+, máx.	320 mA; 410 mA con módulo maestro DP
Intensidad de salida	
Para bus de fondo (5 V DC), máx.	700 mA
Pérdidas	
Pérdidas, típ.	4,2 W
Memoria	
Memoria de trabajo	
• integrada	128 kbyte
• ampliable	No
Memoria de carga	
• enchufable (MMC)	Sí
• enchufable (MMC), máx.	8 Mbyte
• Conservación de datos en MMC (tras última programación), mín.	10 a
Respaldo	
• existente	Sí; garantiz. por SIMATIC Micro Memory Card (sin mantenimiento)
Tiempos de ejecución de la CPU	
para operaciones de bits, típ.	0,06 µs
para operaciones a palabras, típ.	0,12 µs
para aritmética de coma fija, típ.	0,16 µs

para aritmética de coma flotante, típ.	0,59 µs
CPU-bloques	
Nº de bloques (total)	1 024; (DB, FC, FB); la cantidad máxima de bloques cargables puede verse reducida por la MMC utilizada por el usuario.
DB	
• Número, máx.	1 024; Banda numérica: 1 a 16000
• Tamaño, máx.	64 kbyte
FB	
• Número, máx.	1 024; Banda numérica: 0 a 7999
• Tamaño, máx.	64 kbyte
FC	
• Número, máx.	1 024; Banda numérica: 0 a 7999
• Tamaño, máx.	64 kbyte
OB	
• Número, máx.	Ver Lista de operaciones S7-300
• Tamaño, máx.	64 kbyte
• Nº de OBs de ciclo libre	1; OB 1
• Nº de OBs de alarma horaria	1; OB 10
• Nº de OBs de alarma de retardo	2; OB 20, 21
• Nº de OBs de alarma cíclica	4; OB 32, 33, 34, 35
• Nº de OBs de alarma de proceso	1; OB 40
• Nº de OBs de alarmas DPV1	3; OB 55, 56, 57
• Nº de OBs de arranque	1; OB 100
• Nº de OBs de errores asíncronos	6; OB 80, 82, 83 (sólo para periferia central, no para DP), 85, 86, 87
• Nº de OBs de errores síncronos	2; OB 121, 122
Profundidad de anidamiento	
• por cada prioridad	16
• adicional, dentro de un OB de error	4
Contadores, temporizadores y su remanencia	
Contadores S7	
• Cantidad	256
Remanencia	
— Configurable	Sí
— predeterminado	Z 0 a Z 7
Rango de contaje	
— Límite inferior	0
— Límite superior	999
Contadores IEC	
• existente	Sí
• Clase	SFB
• Cantidad	ilimitado (limitado sólo por la memoria de trabajo)
Temporizadores S7	
• Cantidad	256
Remanencia	
— Configurable	Sí
— predeterminado	sin remanencia
Rango de tiempo	
— Límite inferior	10 ms
— Límite superior	9 990 s
Temporizadores IEC	
• existente	Sí
• Clase	SFB
• Cantidad	ilimitado (limitado sólo por la memoria de trabajo)
Áreas de datos y su remanencia	
Área de datos remanentes (incl. temporizadores, contadores, marcas), máx.	64 kbyte
Marcas	
• Tamaño, máx.	256 byte
• Remanencia disponible	Sí; MB 0 a MB 255

<ul style="list-style-type: none"> • Remanencia predeterminada 	MB 0 a MB 15
<ul style="list-style-type: none"> • N° de marcas de ciclo 	8; 1 byte de marcas
Bloques de datos	
<ul style="list-style-type: none"> • Remanencia configurable 	Sí; ajustando apropiadamente la propiedad de volatilidad del DB
<ul style="list-style-type: none"> • Remanencia predeterminada 	Sí
Datos locales	
<ul style="list-style-type: none"> • por cada prioridad, máx. 	32 kbyte; máx. 2048 bytes por bloque
Área de direcciones	
Área de direcciones de periferia	
<ul style="list-style-type: none"> • Entradas 	2 048 byte
<ul style="list-style-type: none"> • Salidas 	2 048 byte
de ellas, descentralizadas	
<ul style="list-style-type: none"> — Entradas 	2 048 byte
<ul style="list-style-type: none"> — Salidas 	2 048 byte
Imagen del proceso	
<ul style="list-style-type: none"> • Entradas 	2 048 byte
<ul style="list-style-type: none"> • Salidas 	2 048 byte
<ul style="list-style-type: none"> • Entradas, configurables 	2 048 byte
<ul style="list-style-type: none"> • Salidas, configurables 	2 048 byte
<ul style="list-style-type: none"> • Entradas, predeterminado 	128 byte
<ul style="list-style-type: none"> • Salidas, predeterminado 	128 byte
Canales digitales	
<ul style="list-style-type: none"> • Entradas 	16 336
<ul style="list-style-type: none"> — de las cuales centralizadas 	496
<ul style="list-style-type: none"> • Salidas 	16 336
<ul style="list-style-type: none"> — de las cuales centralizadas 	496
Canales analógicos	
<ul style="list-style-type: none"> • Entradas 	1 021
<ul style="list-style-type: none"> — de las cuales centralizadas 	124
<ul style="list-style-type: none"> • Salidas 	1 021
<ul style="list-style-type: none"> — de las cuales centralizadas 	124
Configuración del hardware	
N° de módulos por sistema, máx.	63; central
Perfil soporte	
<ul style="list-style-type: none"> • Número de perfiles de fijación 	1
<ul style="list-style-type: none"> • Longitud máx. del perfil de fijación 	Anchura de la estación: ≤ 1 m ó < 2 m
Hora	
Reloj	
<ul style="list-style-type: none"> • Reloj de hardware (en tiempo real) 	Sí
<ul style="list-style-type: none"> • respaldado y sincronizable 	Sí
<ul style="list-style-type: none"> • Duración del respaldo 	6 wk; a 40 °C de temperatura ambiente, tít.
<ul style="list-style-type: none"> • Desviación diaria, máx. 	10 s; tít.: 2 s
<ul style="list-style-type: none"> • Comportamiento del reloj tras RED CON 	El reloj continúa funcionando tras el corte de alimentación
<ul style="list-style-type: none"> • Comportamiento del reloj tras agotamiento de batería 	el reloj continúa funcionando con la hora a la que se produjo el corte de alimentación
Contador de horas de funcionamiento	
<ul style="list-style-type: none"> • Cantidad 	1
<ul style="list-style-type: none"> • Número/banda numérica 	0
<ul style="list-style-type: none"> • Rango de valores 	0 a 2^31 horas (si se usa el SFC 101)
<ul style="list-style-type: none"> • Granularidad 	1 h
<ul style="list-style-type: none"> • remanente 	Sí; tiene que reiniciarse en cada rearmarque
Sincronización de la hora	
<ul style="list-style-type: none"> • Soporta 	Sí
<ul style="list-style-type: none"> • en MPI, maestro 	Sí
<ul style="list-style-type: none"> • en MPI, dispositivo 	Sí
<ul style="list-style-type: none"> • en DP, maestro 	Sí; para esclavo DP, solo hora de esclavo
<ul style="list-style-type: none"> • en DP, dispositivo 	Sí
<ul style="list-style-type: none"> • en el autómatas, maestro 	No
<ul style="list-style-type: none"> • en el autómatas, dispositivo 	No

Interfaces	
Interfaces/tipo de bus	1 x MPI/PROFIBUS DP
1. Interfaz	
Tipo de interfaz	Interfaz RS485 integrada
con aislamiento galvánico	Sí
Física de la interfaz	
<ul style="list-style-type: none"> • RS 485 	Sí
<ul style="list-style-type: none"> • Intensidad de salida de la interfaz, máx. 	80 mA
Protocolos	
<ul style="list-style-type: none"> • MPI 	Sí
<ul style="list-style-type: none"> • Maestro PROFIBUS DP 	No
<ul style="list-style-type: none"> • dispositivo PROFIBUS DP 	Sí; activo/pasivo
<ul style="list-style-type: none"> • Acoplamiento punto a punto 	No
MPI	
<ul style="list-style-type: none"> • Velocidad de transferencia, máx. 	12 Mbit/s
Servicios	
— Comunicación PG/OP	Sí
— Enrutado	Sí; con módulo maestro
— Comunicación de datos globales	Sí
— Comunicación S7 básica	Sí
— Comunicación S7	Sí; Solo servidor, conexión de configuración unidireccional
— Comunicación S7, como cliente	No
— Comunicación S7, como servidor	Sí
dispositivo PROFIBUS DP	
<ul style="list-style-type: none"> • Archivo GSD 	Encontrará el archivo GSD actual en Internet (http://www.siemens.com/profibus-gsd)
<ul style="list-style-type: none"> • Velocidad de transferencia, máx. 	12 Mbit/s
<ul style="list-style-type: none"> • Búsqueda automática de velocidad de transferencia 	Sí; sólo con interfaz pasiva
<ul style="list-style-type: none"> • Área de direcciones, máx. 	32
<ul style="list-style-type: none"> • Datos útiles por área de direcciones, máx. 	32 byte; hasta el tamaño máximo de la memoria de transferencia
Servicios	
— Comunicación PG/OP	Sí
— Enrutado	Sí; Sólo con interfaz de esclavo DP integrada activa y módulo maestro DP insertado en el modo de funcionamiento de maestro DP
— Comunicación de datos globales	No
— Comunicación S7 básica	No
— Comunicación S7	Sí; Solo servidor, conexión de configuración unidireccional
— Comunicación S7, como cliente	No
— Comunicación S7, como servidor	Sí
— Comunicación directa de datos (esclavo-esclavo)	Sí
— DPV1	No
Memoria de transferencia	
— Entradas	244 byte
— Salidas	244 byte
2. Interfaz	
Tipo de interfaz	Interfaz externa a través de módulo maestro 6ES7138-4HA00-0AB0
con aislamiento galvánico	Sí
Física de la interfaz	
<ul style="list-style-type: none"> • RS 485 	Sí
<ul style="list-style-type: none"> • Intensidad de salida de la interfaz, máx. 	No
Protocolos	
<ul style="list-style-type: none"> • MPI 	No
<ul style="list-style-type: none"> • Maestro PROFIBUS DP 	Sí
<ul style="list-style-type: none"> • dispositivo PROFIBUS DP 	No
Maestro PROFIBUS DP	
<ul style="list-style-type: none"> • Velocidad de transferencia, máx. 	12 Mbit/s
<ul style="list-style-type: none"> • número dispositivos DP, máx. 	32; por estación
Servicios	
— Comunicación PG/OP	Sí

— Enrutado	Sí
— Comunicación de datos globales	No
— Comunicación S7 básica	Sí; sólo bloques I
— Comunicación S7	Sí; Solo servidor, conexión de configuración unidireccional
— Comunicación S7, como cliente	No
— Comunicación S7, como servidor	Sí
— Equidistancia	Sí
— Modo isócrono	No
— SYNC/FREEZE	Sí
— activar/desactivar dispositivos DP	Sí
— número de dispositivos DP activables/desactivables simultáneamente, máx.	8
— Comunicación directa de datos (esclavo-esclavo)	Sí
— DPV1	Sí
Área de direcciones	
— Entradas, máx.	2 kbyte
— Salidas, máx.	2 kbyte
Datos útiles por dispositivo DP	
— Entradas, máx.	244 byte
— Salidas, máx.	244 byte
Protocolos	
Comunicación IE abierta	
• TCP/IP	No
Funciones de comunicación	
Comunicación PG/OP	Sí
Enrutado de registros	Sí; con módulo maestro DP
Comunicación de datos globales	
• Soporta	Sí
• N° de círculos GD, máx.	8
• N° de paquetes GD, máx.	8
• N° de paquetes GD, emisor, máx.	8
• N° de paquetes GD, receptor, máx.	8
• Tamaño de paquetes GD, máx.	22 byte
• Tamaño de paquetes GD (de ellos, coherentes), máx.	22 byte
Comunicación S7 básica	
• Soporta	Sí
• Datos útiles por petición, máx.	76 byte
• Datos útiles por petición (de ellos, coherentes), máx.	76 byte; 76 bytes (con X_SEND o X_RCV), 64 bytes (con X_PUT o X_GET como servidor)
Comunicación S7	
• Soporta	Sí
• como servidor	Sí
• Como cliente	No
• Datos útiles por petición, máx.	ver ayuda en línea de STEP 7 ("Parámetros comunes de los SFB/FB y las SFC/FC de la Comunicación S7")
• Datos útiles por petición (de ellos, coherentes), máx.	ver ayuda en línea de STEP 7 ("Parámetros comunes de los SFB/FB y las SFC/FC de la Comunicación S7")
N° de conexiones	
• total	12
• usable para comunicación PG	11
— reservadas para comunicación PG	1
— configurables para comunicación PG, mín.	1
— configurables para comunicación PG, máx.	11
• usable para comunicación OP	11
— reservadas para comunicación OP	1
— configurables para comunicación OP, mín.	1
— configurables para comunicación OP, máx.	11
• usable para comunicación básica S7	10
— reservadas para comunicación básica S7	0
— configurables para comunicación básica S7, mín.	0

— configurables para comunicación básica S7, máx.	10
• usable para enrutado	4; como esclavo sólo con interfaz activa, con CPU IM151-7 como maestro DP
Funciones de aviso S7	
Número de estaciones conectables para funciones de aviso, máx.	12; depende de las conexiones configuradas para la comunicación PG/OP y S7 básica
Avisos de diagnóstico de proceso	Sí; ALARM_S, ALARM_SC, ALARM_SQ, ALARM_D, ALARM_DQ
bloques Alarm_S activos simultáneamente, máx.	300
Funciones de test y puesta en marcha	
Estado de bloques	Sí; hasta 2 simultáneas
Paso individual	Sí
Nº de puntos de parada	4
Estado/forzado	
• Estado/forzado de variables	Sí
• Variables	Entradas, salidas, marcas, DB, tiempos, contadores
• Nº de variables, máx.	30
— de ellas, estado de variables, máx.	30
— de ellas, forzado de variables, máx.	14
Forzado permanente	
• Forzado permanente	Sí
• Forzado permanente, variables	Entradas, salidas
• Nº de variables, máx.	10
Búfer de diagnóstico	
• existente	Sí
• Nº de entradas, máx.	500
— Configurable	No
— de ellos seguros contra caída de red	100; Sólo son remanentes las 100 últimas entradas
• N.º de entradas legibles en RUN, máx.	499
— Configurable	Sí; de 10 a 499
— predeterminado	10
Datos de servicio técnico	
• Legibles	Sí
Alarmas/diagnósticos/información de estado	
Alarmas	Sí
Función de diagnóstico	Sí
LED señalizador de diagnóstico	
• Fallo agrupado SF (rojo)	Sí
• Vigilancia alimentación de 24 V ON (vede)	Sí
Aislamiento galvánico	
entre PROFIBUS DP y los restantes circuitos	Sí
Aislamiento	
Aislamiento ensayado con	500 V DC
Configuración	
Reglas para la configuración	Máx. 63 módulos de periferia por estación; anchura de estación < 1 m o < 2 m; máx. 10 A por grupo de carga (módulo de potencia); módulo de interfaz de maestro derecha junto a la CPU IM151-7 (interfaz X2)
Software de configuración	
• STEP 7-Lite	No
programación	
• Juego de operaciones	Ver Lista de operaciones
• Niveles de paréntesis	8
• Funciones de sistema (SFC)	Ver Lista de operaciones
• Bloques de función de sistema (SFB)	Ver Lista de operaciones
Lenguaje de programación	
— KOP	Sí
— FUP	Sí
— AWL	Sí
— SCL	Sí; opcional
— CFC	Sí; opcional
— GRAPH	Sí; opcional

— HiGraph®	Sí; opcional
Protección de know-how	
• Protección de programas de usuario/Protección por contraseña	Sí
• Codificación de bloque	Sí; con bloque S7 Privacy
Vigilancia de tiempo de ciclo	
• Límite inferior	1 ms
• Límite superior	6 000 ms
• Configurable	Sí
• predeterminado	150 ms





Dimensiones	
Ancho	60 mm; Módulo maestro DP: 35 mm
Altura	119,5 mm
Profundidad	75 mm






Pesos	
Peso, aprox.	200 g; Módulo maestro DP: aprox. 100 g





Clasificaciones			
		Versión	Clasificación
	eClass	14	27-24-26-07
	eClass	12	27-24-26-07
	eClass	9.1	27-24-26-07
	eClass	9	27-24-26-07
	eClass	8	27-24-26-07
	eClass	7.1	27-24-26-07
	eClass	6	27-24-26-07
	ETIM	10	EC001603
	ETIM	9	EC001603
	ETIM	8	EC001603
	ETIM	7	EC001603
	IDEA	4	3565
	UNSPSC	15	32-15-17-05

Homologaciones / Certificados

General Product Approval



[China RoHS](#)
[Miscellaneous](#)



General Product Approval	EMV	For use in hazardous locations			
			FM		

For use in hazardous locations	Maritime application
 	Miscellaneous CCC-Ex  

Maritime application	Industrial Communication
----------------------	--------------------------



[NK / Nippon Kaiji Kyokai](#)



[CCS \(China Classification Society\)](#)



Última modificación:

4/4/2025